



M3 – 5-stelliges digitales Einbauinstrument in 48x24 mm (BxH) Normsignal 0/4-20 mA, 0-10 VDC

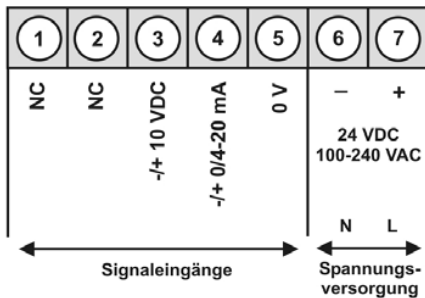
- rote Anzeige von -19999...99999 Digits (optional grüne, orange oder blaue Anzeige)
- Einbautiefe: 90 mm ohne steckbare Schraubklemme
- Weitbereichsnetzteil 100-240 VAC
- Anzeigenjustierung über Werksvorgabe oder direkt am Sensorsignal möglich
- Min/Max-Speicher mit einstellbarer Permanentdarstellung
- 30 zusätzliche parametrierbare Stützpunkte
- Anzeigenblinker bei Grenzwertüberschreitung / Grenzwertunterschreitung
- Richtungstasten zum Auslösen von Hold, Tara, Anzeigewechsel, Sollwertvorgabe, Alarmauslöser
- flexibles Alarmsystem mit einstellbaren Verzögerungszeiten
- Volumenmessung (Totalisator)
- mathematische Funktionen wie Kehrwert, radizieren, quadrieren und runden
- Konstantenvorgabe / Sollwertvorgabe
- gleitende Mittelwertbildung
- Helligkeitsregelung über Parameter oder Fronttasten
- Programmiersperre über Codeeingabe
- Schutzart IP65 frontseitig
- steckbare Schraubklemme
- optional: 2 PhotoMos-Ausgänge
- optional: Geberversorgung
- optional: 1 unabhängig skalierbarer Analogausgang
- optional: galvanisch getrennter Digitaleingang zum Auslösen von Tara, Hold, Anzeigenwechsel
- Zubehör: PC-basiertes Konfigurationskit PM-TOOL mit CD & USB-Adapter
- auf Anfrage: Geräte für Arbeitstemperaturen von -20°C...50°C oder -40°C...70°C ohne Betauung

48x24



BESTELLNUMMER
(ohne Optionen)

• Gleichspannung, Gleichstrom



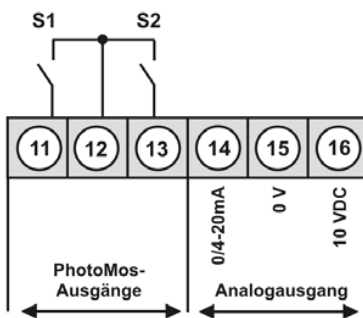
Versorgung 24 VDC

M3-7VR5A.0001.770BD

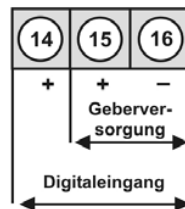
Versorgung 100-240 VAC, DC ± 10%

M3-7VR5A.0001.S70BD

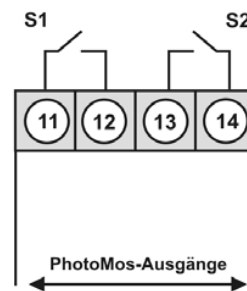
Optionen: Gerät mit 24 VDC Versorgung



alternativ zu Analogausgang



Optionen: Gerät mit 100-240 VAC Versorgung



• Bestellschlüssel Optionen: Geräte mit 24 VDC Versorgung

M 3- 7 V R 5 A. 0 0 0 1. 7 7 0 B D

	S260 bis 50 VDC, Messfehler 0,5% vom Endwert
2	2 PhotoMos-Ausgänge
1	ohne Tastatur, Bedienung rückseitig
X	Analogausgang 0/4-20 mA, 0-10 VDC galv. getrennt
2	Geberversorgung 10 VDC / 20 mA inkl. Digitaleingang
3	Geberversorgung 24 VDC / 50 mA inkl. Digitaleingang
I	Digitaleingang galvanisch getrennt
B	Blau
G	Grün
Y	Orange

• Bestellschlüssel Optionen: Geräte mit 100-240 VAC Versorgung

M 3- 7 V R 5 A. 0 0 0 1. S 7 0 B D

2	2 PhotoMos-Ausgänge
1	ohne Tastatur, Bedienung rückseitig
B	Blau
G	Grün
Y	Orange

Dimensionszeichen sind auf Wunsch bei Bestellung anzugeben, z.B. bar.

• Parametriersoftware

PC-basierte Konfigurationssoftware PM-TOOL, für Geräte ohne Tastatur; zur einfachen Parametrierung von Standardgeräten, inkl. CD und USB-Adapter. Programmierung erfolgt rückseitig über Schnittstelle.

BESTELLNUMMER

PM-TOOL-MUSB4



• Technische Daten

Abmessungen	Gehäuse Einbauausschnitt Befestigung Gehäusematerial Dichtungsmaterial Schutzart Gewicht Anschluss	B48 x H24 x T90 mm, (mit Steckklemme T= 109 mm) 45,0 ^{+0,6} x 22,2 ^{+0,3} mm Schraubelemente für Wandstärken bis 5 mm PC Polycarbonat, schwarz EPDM, 65 Shore, schwarz frontseitig IP65 Standard, rückseitig IP00 ca. 200 g Steckklemme; Leitungsquerschnitt bis 2,5 mm ²
Anzeige	Anzeige Ziffernhöhe Segmentfarbe Anzeigebereich Grenzwerte Überlauf Unterlauf Anzeigezeit	5-stellig 10 mm rot (Standard), optional auch als grün, orange oder blau -19999 bis 99999 optisches Anzeigeblinken waagerechte Balken oben waagerechte Balken unten 0,1 bis 10,0 Sekunden
Messeingang	Messspanne Messbereich Eingangswiderstand Messfehler Temperaturdrift Messzeit Messprinzip Auflösung	-12...12 V / -22...24 mA 0-10 VDC / 0/4-20 mA R _i bei ~200 kΩ / R _i bei ~100 Ω 0,1% vom Messbereich, ± 1 Digit / 0,1% vom Messbereich, ± 1 Digit 100 ppm/K 0,1 ... 10,0 Sekunden U/F-Wandlung ca. 18 Bit bei 1s Messzeit
Ausgang	PhotoMos Analogausgang Geberversorgung	Schließerkontakte: 30 VDC/AC, 0,4 A 0-10 VDC / Bürde ≥ 10 kΩ, 0/4-20 mA / Bürde ≤ 500 Ω, 16 Bit 24 VDC / 50 mA, 10 VDC / 20 mA
Digitaleingang	Eingang galv. getrennt	< 2,4 V OFF; 10 V ON; max. 30 VDC R _i ~ 5 kΩ
Netzteil	Versorgung	100-240 VAC 50/60 Hz / DC ±10% (max. 5 VA) 24 VDC ±10%, galvanisch getrennt (max. 4 VA)
Speicher	EEPROM	Datenerhalt ≥ 100 Jahre bei 25°C
Umgebungsbedingungen	Arbeitstemperatur Lagertemperatur Klimafestigkeit	0 bis +50°C -20 bis +80°C relative Feuchte 0-85% im Jahresmittel ohne Betauung
CE-Kennzeichnung	Konformität gemäß Richtlinie 2014/30/EU	
EMV	EN 61326, EN 55011	
Sicherheitsbestimmungen	gemäß Niederspannungsrichtlinie 2014/35/EU, EN 61010; EN 60664-1	
Gehäuse:		

